

Справка

о результатах мониторинга качества знаний (на октябрь 2022 – 2023 учебного года)

В ГБПОУ РТ «Республиканский медицинский колледж» согласно утвержденному графику с 03.10 по 23.10.22 г. проведен контроль качества знаний студентов всех курсов по всем специальностям.

Цель мониторинга: выявление остаточных знаний студентов 1 курсов по дисциплинам русский язык и математика, 2-4 курсов за 2 полугодие 2022-2023 уч. года.

Форма мониторинга: компьютерное тестирование.

Задачи

1. проанализировать состояние качества обучения на начало учебного года;
2. получить объективную информацию состояния качества знаний, умений и навыков на начало года по предметам.

мониторинга:

1 курс

Проведен мониторинг качества знаний студентов нового набора по математике и русскому языку в виде компьютерного тестирования, который содержит по 30 тестовых заданий.

Таблица 1

1 курс (очная форма обучения)

Курс, группа	Спец-ть	Всего студентов		Русский язык	Математика
		факт.	выполнили		
1 курс 1 группа	ЛД	35	30	48	42
1 курс 2 группа	ЛД	35	29	46	38
1 курс 3 группа	ЛД	36	29	52	48
1 курс 4 группа	СД	35	29	50	40
1 курс 5 группа	СД	33	28	43	38
1 курс 6 группа	АД	34	27	42	39
1 курс 7 группа	СД ОЗО	35	26	38	
1 курс 8 группа	СД ОЗО	34	28	32	
1 курс 9 группа	Ф ОЗО	35	25	34	
Среднее значение:		312	251	44	40

Диаграмма 1



По результатам мониторинга уровень знаний по русскому языку по всему 1 курсу составил – 44 %, по сравнению с прошлым годом на 12 % выше. Учитывая то, что 1- курсники 2020-2021 учебного года являются выпускниками периода пандемии и дистанционного обучения.

Из таблицы видно, что остаточные знания по математике в среднем составляет – 40 %, по сравнению с прошлым годом на 8 % выше.

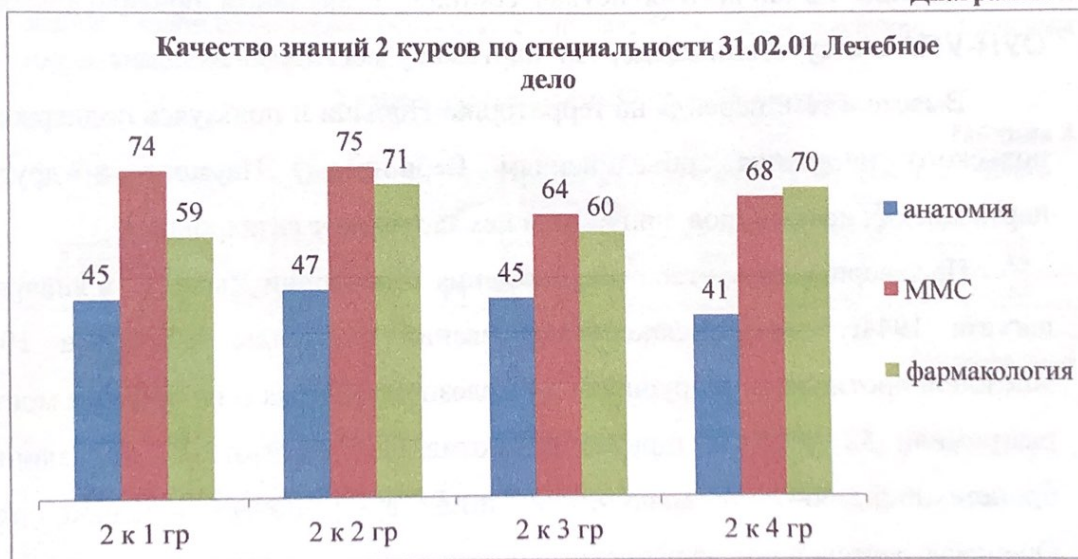
Почти все группы по двум дисциплинам показали низкие качества знаний.

2 курс специальности 31.02.01 Лечебное дело

Таблица 2

Курс, группа	Спец-ть	Всего студентов		Анатомия	ММС	Фармакология	Итого
		факт.	выполнили				
2 курс 1 группа	ЛД	31	28	45	74	59	60
2 курс 2 группа	ЛД	31	30	47	75	71	65
2 курс 3 группа	ЛД	33	30	45	64	60	57
2 курс 4 группа	ЛД	33	27	41	68	70	60
Среднее значение:		95	88				61

Диаграмма 2



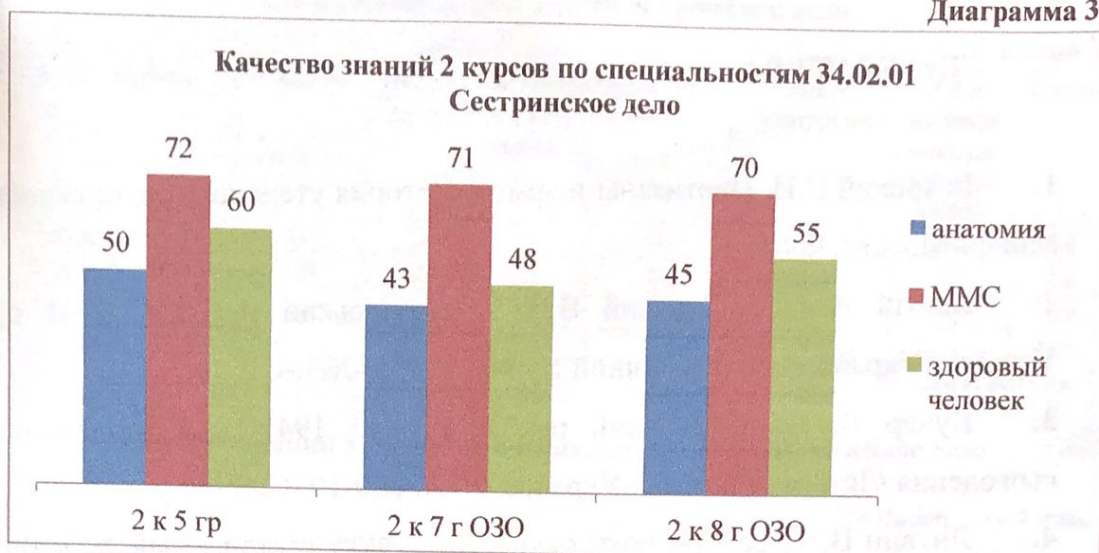
По специальности Лечебное дело остаточные знания у 2 курсов по дисциплине ПМ.07 ММС составляет в среднем 70 %. По ОП.04 Фармакологии выше среднего уровня, что составляет 65 %. По ОП.02 Анатомии – 44,5 %. Общий процент качества знаний по 2 курсу – 61 %, по сравнению с прошлым годом показатель качества знаний выше на 6 %.

2 курс специальностям 34.02.01 Сестринское дело (очная, очно-заочная)

Таблица 3

Курс, группа	Спец-ть	Всего студентов		Анатомия	ММС	Здоровый чел и его окр	Итого
		факт.	выполнили				
2 курс 5 группа	СД	27	25	50	72	60	61
2 курс 7 группа	СД ОЗО	35	25	43	71	48	54
2 курс 8 группа	СД ОЗО	33	24	45	70	55	57
Среднее значение:		95	74				57

Диаграмма 3



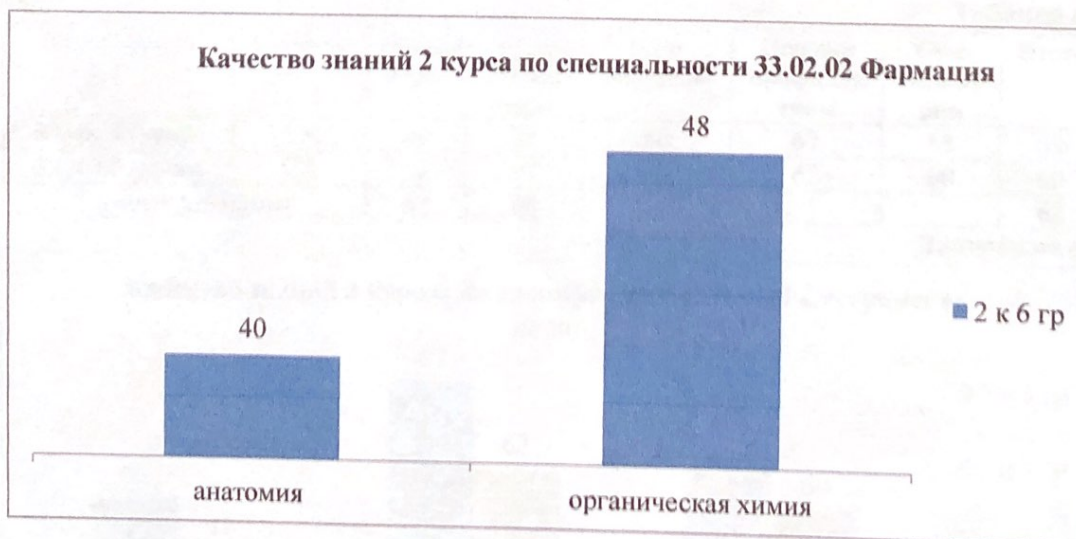
По специальности Сестринское дело остаточные знания у 2 курсов по дисциплине ПМ.04 ММС составляет в среднем 71 %. По ОП.02 Анатомии составляет 46 %. По МДК.01.01 Здоровый человек и его окружение – 54 %. Процент качества знаний 3 групп по основным предметам составляет 57 %, что по сравнению с прошлым годом больше на 11 %.

2 курс специальности 33.02.02 Фармация

Таблица 4

Курс, группа	Спец-ть	Всего студентов		Анатомия	Органическая химия	Итого
		факт.	выполнили			
2 курс 6 группа	Ф	28	24	40	48	44
Среднее значение:		28	24			44

Диаграмма 4



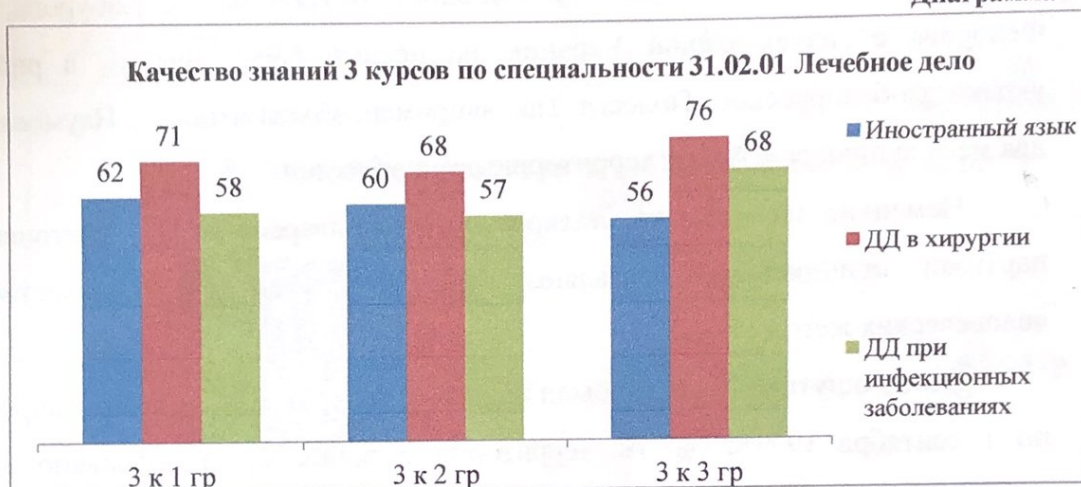
По специальности Фармация остаточные знания у 2 курса по дисциплине Анатомия составляет в среднем 40 % и по органической химии – 48 %. Где показатели обе групп на низком уровне.

3 курс специальности 31.02.01 Лечебное дело

Таблица 5

Курс, группа	Спец-ть	Всего студентов		Иностран- ный язык	ДД в хирургии	ДД в инфекц ионных заболеван иях	Итого
		факт.	выпол нили				
3 курс 1 группа	ЛД	27	22	62	71	58	64
3 курс 2 группа	ЛД	28	23	60	68	57	62
3 курс 3 группа	ЛД	28	24	56	76	68	67
Среднее значение:		83	69				65

Диаграмма 5



По специальности Лечебное дело остаточные знания у 3 курсов по дисциплине Иностранный язык в среднем составляет 59 %. По ДД в хирургии составляет 72 % и по ДД при инфекционных заболеваниях в среднем составляет – 61 %.

Где показатели 3 групп по сравнению с прошлым годом остается на стабильном уровне – 65 %.

3 курс специальности 34.02.01 Сестринское дело

Таблица 6

Курс, группа	Спец-ть	Всего студентов		Су в хирургии	Основы профилакти тики	Су в педиат рии	Итого
		факт.	выпол нили				
3 курс 4 группа	СД	34	31	60	67	63	63
3 курс 5 группа	СД	33	27	59	62	60	60
Среднее значение:		67	58				62

Диаграмма 6



По специальности Сестринское дело остаточные знания у 3 курсов по дисциплине Сестринский уход в хирургии составляет - 59 %. По основы профилактики в среднем составляет 65 % и по сестринскому уходу в педиатрии - 62 %.

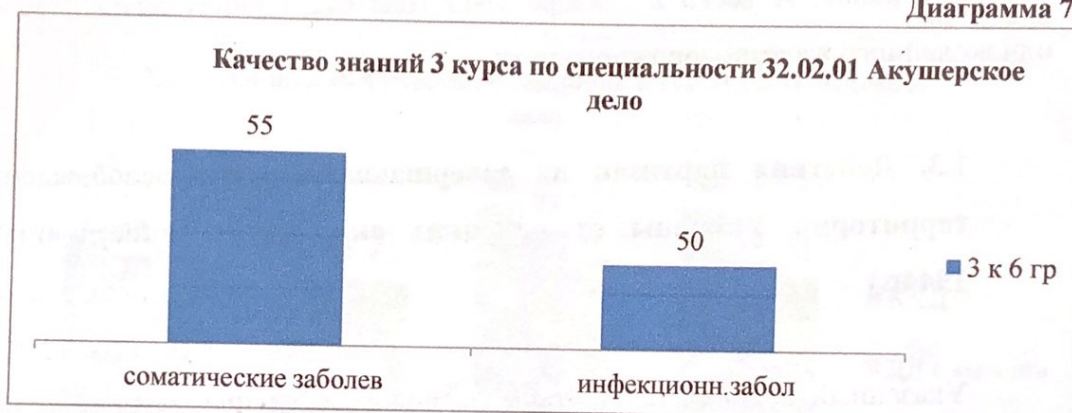
На 3-м курсе по специальности Сестринское дело выполняли работы по 3-м предметам, где в прошлом году качество знаний составляло - 60 %, в 2022 году – 62 %, на 2 % выше.

3 курс специальности 32.02.01 Акушерское дело

Таблица 7

Курс, группа	Спец-ть	Всего студентов		Соматическ ие заболе в	Инфекцион нн.заболе в	Итого
		факт.	выполни ли			
3 курс 6 группа	АД	25	25	55	50	53
Среднее значение:		25	25			53

Диаграмма 7



По специальности Акушерское дело остаточные знания у 3 курса по дисциплине Соматические заболевания составляет в среднем 55 % и по Инфекционным заболеваниям – 50 %.

3 курс специальности 34.02.01 Сестринское дело очно-заочного отделения

Таблица 8

Курс, группа	Спец-ть	Всего студентов		Су в хирургии	Су в инфекции	Су в акушер стве	Итого
		факт.	Выпол нили				
3 курс 8 группа	СД	30	21	59	40	53	51
3 курс 9 группа	СД	27	19	62	52	50	55
Среднее значение:		57	40				53

Диаграмма 8



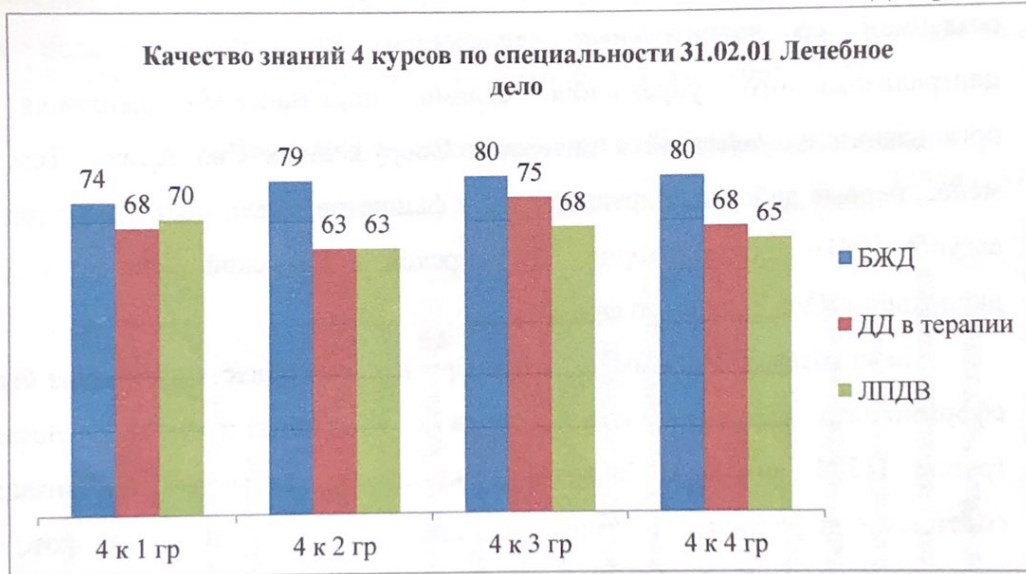
По специальности Сестринское дело очно-заочного отделения остаточные знания у 3 курсов по дисциплине Сестринский уход в хирургии в среднем составляет 61 %. По сестринскому уходу при инфекции составляет 46 %, по сестринскому уходу в акушерстве – 52 %. В прошлом году качество знаний составляло 47 %, выше на 6 %.

4 курс специальности 31.02.01 Лечебное дело

Таблица 9

Курс, группа	Спец-ть	Всего студентов		БЖД	ДД в терапии	ЛПДВ	Итого
		факт.	Выполнили				
4 курс 1 группа	ЛД	25	20	74	68	70	71
4 курс 2 группа	ЛД	24	20	79	62	63	68
4 курс 3 группа	ЛД	22	16	80	75	68	74
4 курс 4 группа	ЛД	26	23	80	68	65	71
Среднее значение:		97	79				71

Диаграмма 9



По специальности Лечебное дело остаточные знания у 4 курсов по дисциплине ДД в терапии составляет 69 %, о ЛПДВ – 67 %.

Качество знаний по дисциплине БЖД у 4-х групп показывает хороший результат – 80 %.

4 курс специальности 34.02.01 Сестринское дело очно-заочного отделения

Таблица 10

Курс, группа	Спец-ть	Всего студентов		Основы профилактики	Су в терапии	Су в гериатрии	Итого
		факт.	выполнили				
4 курс 7 группа	СД	32	26	71	73	59	68
4 курс 8 группа	СД	26	21	80	72	64	72
Среднее значение:		58	47				70

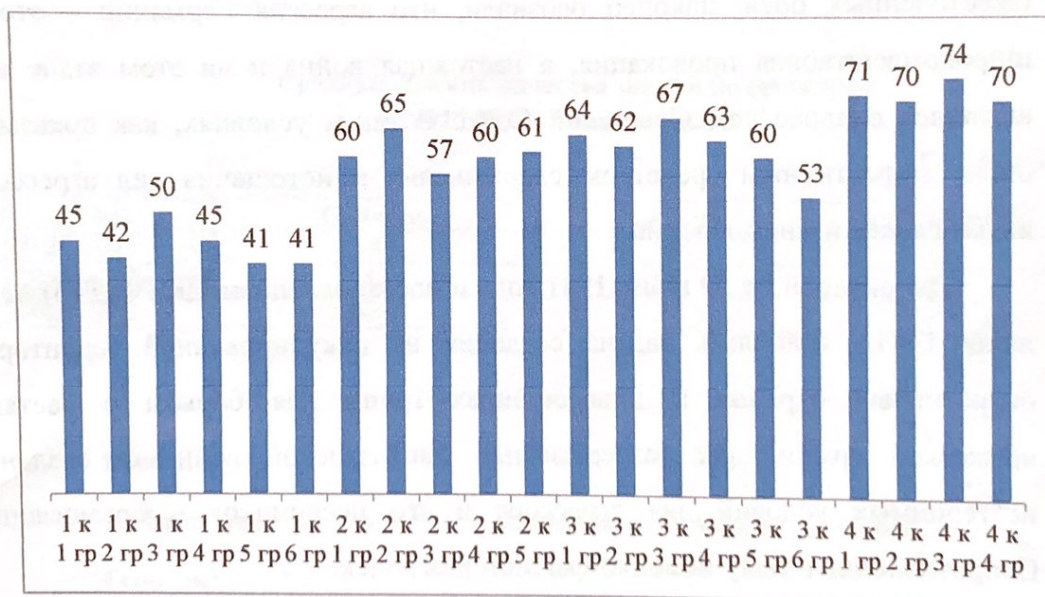
Диаграмма 10



По специальности Сестринское дело очно-заочного отделения остаточные знания у 4 курсов по дисциплине Основы профилактики в среднем составляет 76 %. По Сестринскому уходу в гериатрии составляет 62 %, по Сестринскому уходу в терапии в 2-х группах показывают хорошие результаты в среднем составляет – 73 %.

Средний уровень качества знаний по очной форме обучения

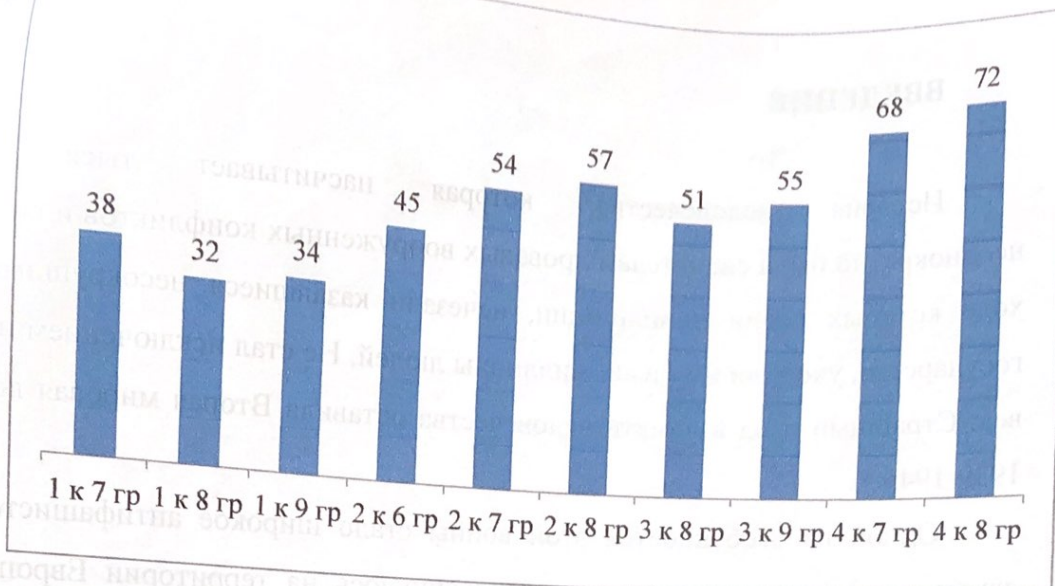
Таблица 11



Всего 21 дневных групп. По итогам мониторинга 4 курсы показывают хорошие результаты от 70 % – 74 %.

Средний уровень качества знаний по очно-заочной форме обучения

Таблица 12



Всего вечерних групп 10. Хороший результат показывает 8 группа 4 курса - 72 %.

**Средний уровень качества знаний по семестрам
за 2020-2022 учебные годы, в %**

Таблица 13

Годы	Октябрь	Февраль	Итого по РМК
2020-2021	49	53	51
2021-2022	48	51	49
2022-2023	60	-	60

Вывод:

1. На протяжении 3 –х лет идет повышение на 12 % качества знаний.

Решение:

1. усилить контроль за организацией и проведением мониторинга с целью максимальной своевременной явки студентов – ответственные: руководители учебных групп, заведующие отделениями;
2. увеличить количество взаимопосещений с целью оказания методической помощи, обмен опытом (отв: зам. дир. по УР, методисты, зав. отделениями, председатели ЦМК);
3. Обсудить результаты мониторинга и проблемы на заседаниях ЦМК (отв: председатели ЦМК до 15.12.2022 г).